	Drginfo Serviços de Informática - Documentação	Data Criação	04/12/2020
		Data Aprovação	04/12/2020
	Tipo de Documento: <i>Atualizando um Chamado</i>	Aprovado por	Daniel Ramos

Objetivo:

- Demonstrar o passo a passo de como realizar a atualização de um chamado, inserindo novas informações pertinentes ao mesmo

Aplicação:


- Clientes, Administradores, Colaboradores da Empresa, Técnicos, Diretoria

Referências:

- Insira aqui as referências do documento

Descrição e Regras:

- Abra o navegador de sua preferência (Mozilla Firefox, Google Chrome, Edge. etc)
- Em seguida digite na barra de endereço a seguinte url: <https://suporte.drginfo.com.br> conforme imagem abaixo:



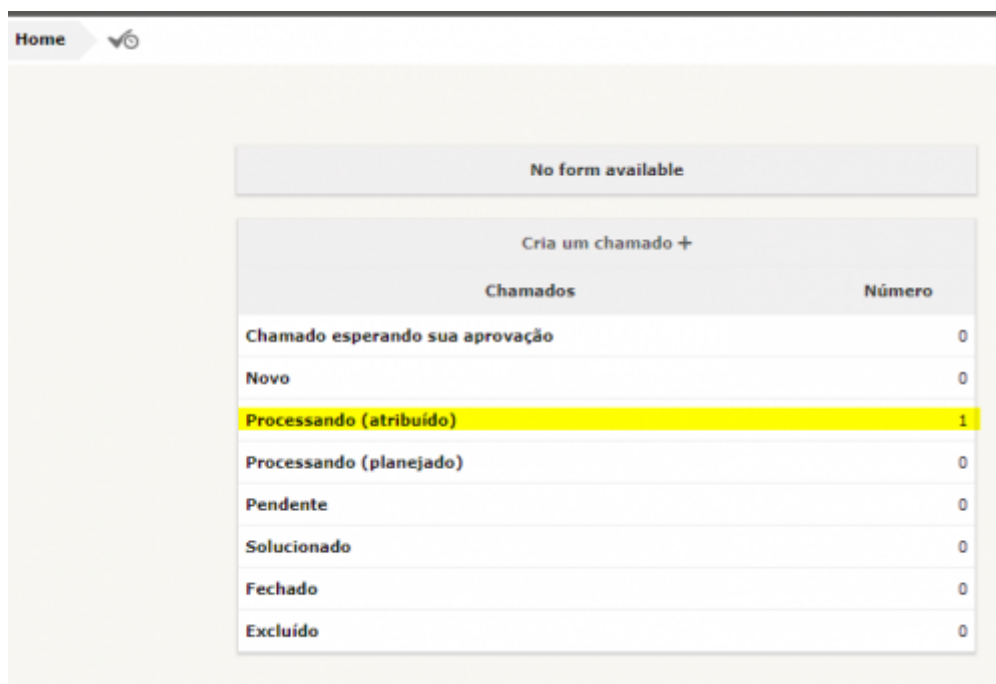
- A seguir será exibida a interface web da Central de Suporte da Drginfo, apresentando os campos “**usuário e senha**” conforme imagem abaixo:



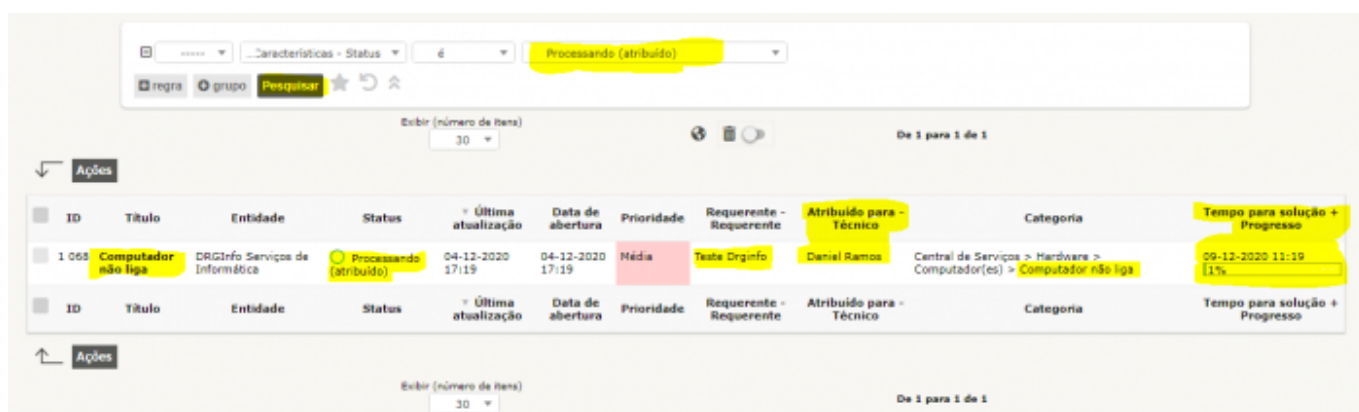
- Preencha os campos de acordo, usando seu usuário e senha (previamente cadastrado na Central)
- Após preencher com seus dados clique no botão **ENVIAR** que está logo abaixo dos campos usuário e senha, conforme imagem abaixo:



- Após logar na central de suporte, você verá uma tela conforme imagem abaixo, informando sobre os chamados pendentes, novos, em processamento, etc. Como pode-se notar na imagem abaixo, a opção **Processando Atribuído** possui uma numeração diferente de "0", indicando que você possui chamado(s) que estão em andamento.





- Ao clicar em cima da opção **Processando Atribuído**, como mostrado na imagem acima, você será redirecionado para a tela onde poderá visualizar os chamados pendentes, com maior detalhes. Você visualiza o **título do chamado, data de abertura, requerente do chamado, o técnico que está realizando o atendimento e o progresso do atendimento**, conforme imagem abaixo:




- Ao clicar em cima do título do chamado Conforme destacado na imagem abaixo, o chamado será aberto e então poderá ser adicionado novas iterações ao mesmo, como informações pendentes no ato da abertura, ou situações novas que aconteceram no decorrer do atendimento.

30 ▼

 **Ações**

<input type="checkbox"/>	ID	Título	Entidade	Status	Última atualização
<input type="checkbox"/>	1 068	Computador não liga	DRGInfo Serviços de Informática	 Processando (atribuído)	04-12-2020 17:19
<input type="checkbox"/>	ID	Título	Entidade	Status	Última atualização

 **Ações**

Exibir (número de itens)
30 ▼

[Voltar para Documentos](#)[Home Wiki - Drginfo Serviços de Informática](#)

From:

<https://wiki.drginfo.com.br/> - Consultoria em Informática

Permanent link:

https://wiki.drginfo.com.br/doku.php?id=glpi_cha_atual&rev=1607115592Last update: **04/12/2020 17:59**